

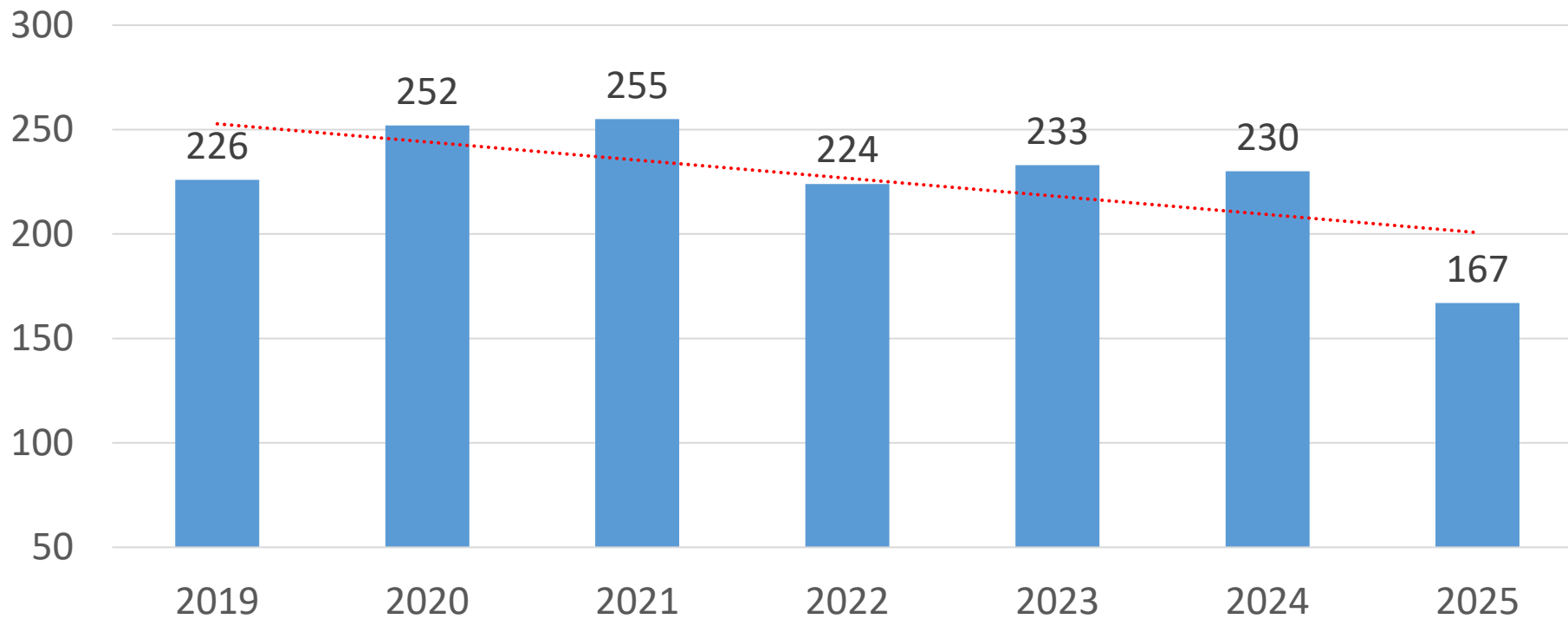
Örtliche Bedarfsplanung 2026

Entwicklung der Geburtenzahlen (2019 – 2025) (Stand 31.12.2025)

Jahrgang	Anzahl Geburten	0 – 3 Jahre	3 – 6 Jahre
2025	167	136 (bis 30.09.)	
2024	230	230	
2023	233	233	
2022	221	70 (ab 01.10.)	154 (bis 30.09.)
2021	255		255
2020	252		252
2019	226		119 (ab 01.07.)
Gesamt	1.587	669	780

- Geburtenzahlen 2025 bis zum Stichtag 30.09.2025
- verglichen mit den Vorjahreszeiträumen – merklich zurückgegangen

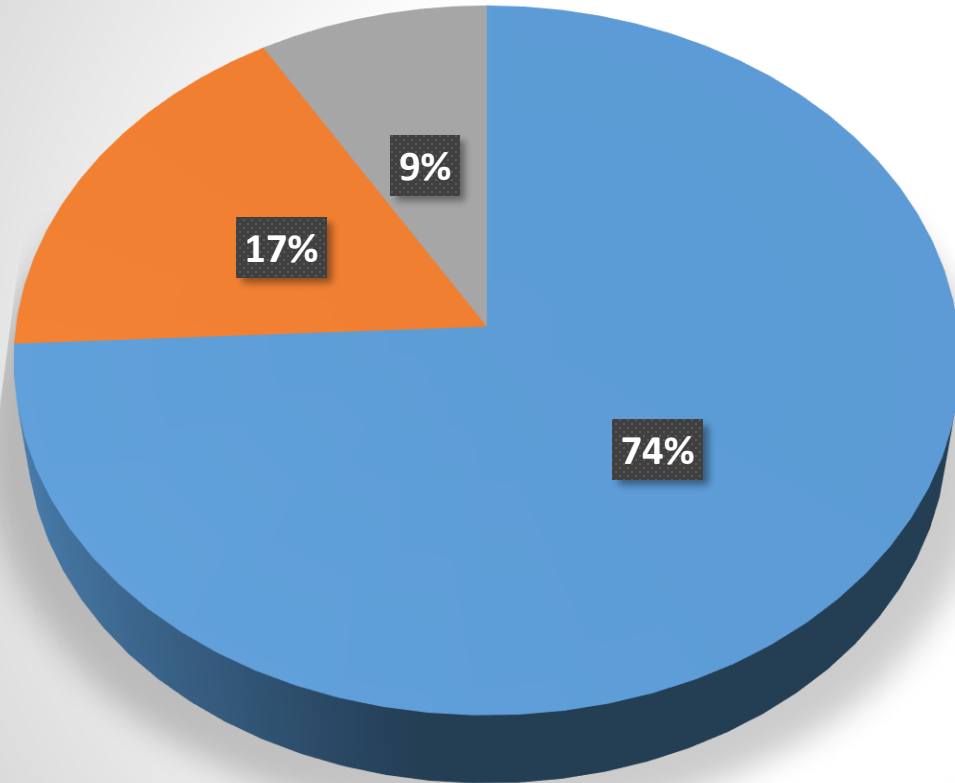
Entwicklung der Geburtenzahlen seit 2019



Zugrunde liegende Annahmen für die Ermittlung des Bedarfs:

- Betreuungsquote 3 – 6 Jährige: 100 %
- Betreuungsquote 0 – 3 Jährige: rd. 54 % (Annahme in der letzten Bedarfsplanung: 49,1 %)
 - 12 % wünschen eine Betreuung bis zum 1. Geburtstag
 - weitere 51 % benötigen einen Betreuungsplatz bis zur Vollendung des 2. Lebensjahres
 - 25 % erwarten eine Betreuung zwischen dem 2. und 3. Geburtstag
 - 12 % haben Betreuungsbedarf nach dem 3. Geburtstag

aktuelle Betreuungsplätze



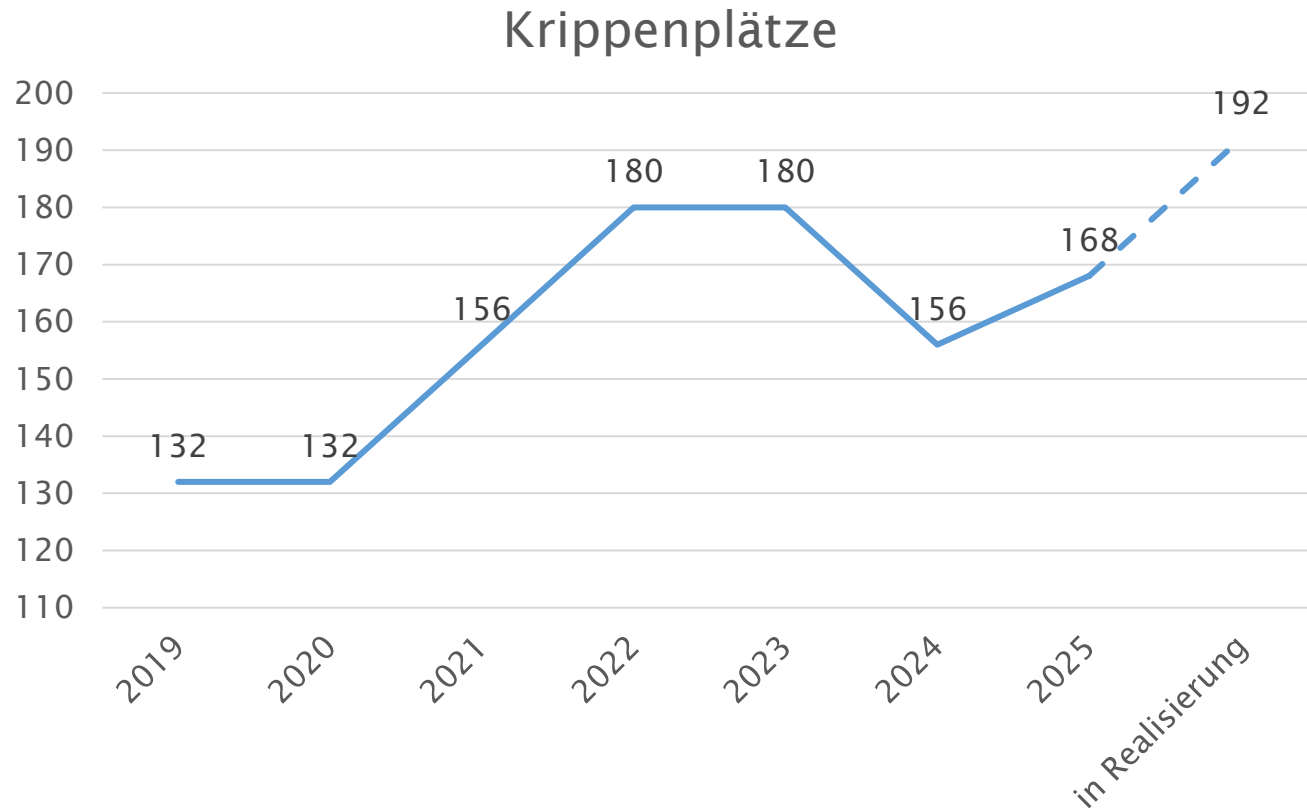
- Kindergarten 726 Kinder
- Kinderkrippe 168 Kinder
- Hort 84 Kinder

Vergleich Bestand und Bedarf

	Bestand	Bedarf	Überschuss/ Defizit	In Realisierung
0 - 3 Jahre	168	360	-192	24
3 - 6 Jahre	780	780	+/- 0	50

- Bei Krippenplätzen besteht weiterhin Ausbaubedarf
- 669 Geburten im Alter von 0 bis 3 Jahren; davon 54 % (Betreuungsquote) = 360
- Kindergartenplätze sind rechnerisch in ausreichender Zahl verfügbar, aber:
 - Integrationskinder (2-facher Platzbedarf): 43 Kinder
 - Kinder unter 3 Jahren in KiGa-Gruppen: 59 Kinder
 - „überzählige“ Gastkinder in anderen Gemeinden: 37 Kinder

Entwicklung Betreuungsplätze seit 2019



2019: Bestand 132

2021: Neubau mit Erweiterung
St. Johannes (+ 24)

2022: Erweiterung Alemannen-
straße (+ 24)

2024: Schließung BRK-Krippe
(- 24)

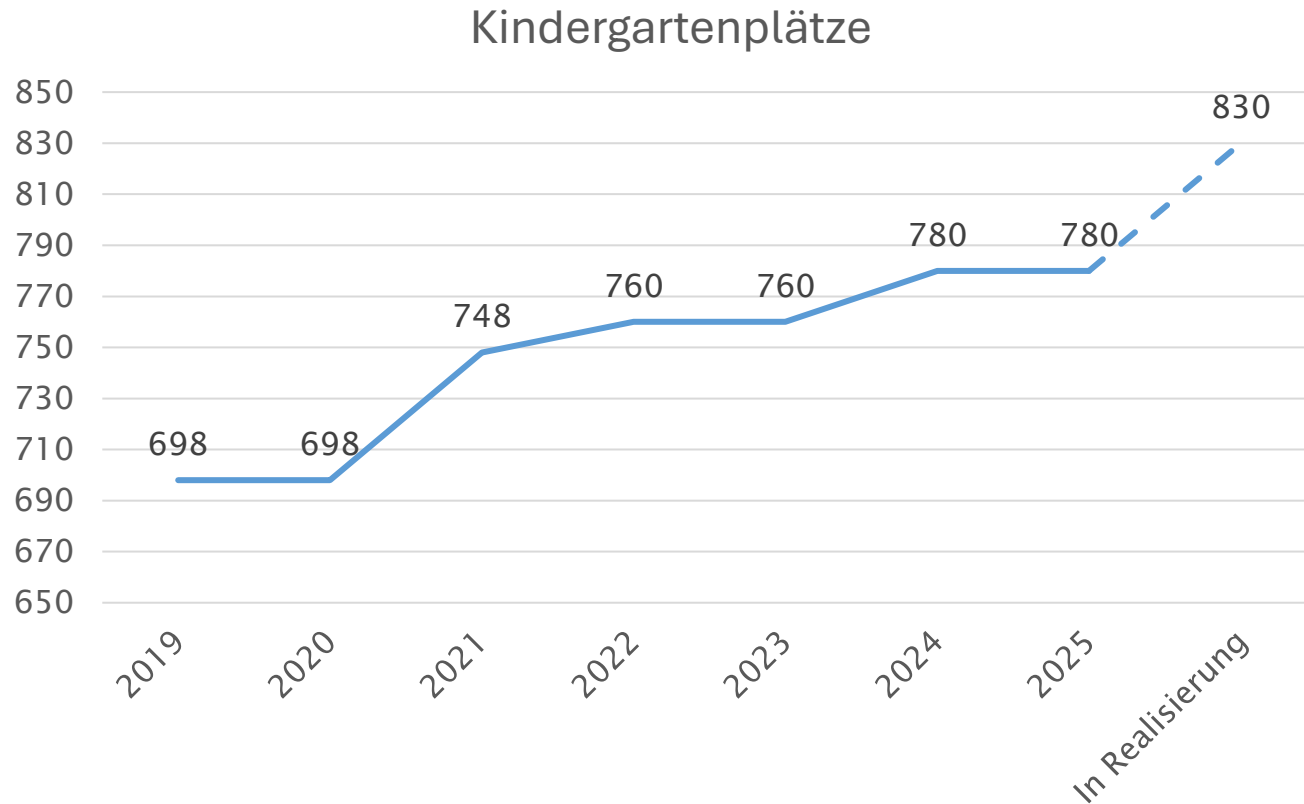
2025: Erweiterung Hohenfeld
(+ 12)

Bestand 168

Erweiterung St. Michael
(+ 24)

Bestand 192

Entwicklung Betreuungsplätze seit 2019



2019: Bestand 698

(ohne Notplätze)

2021: BRK-Kindergarten (+ 50)

2022: Naturgruppe Alemannenstraße (+ 12)

2024: Montessori-Kindergarten (+ 20)

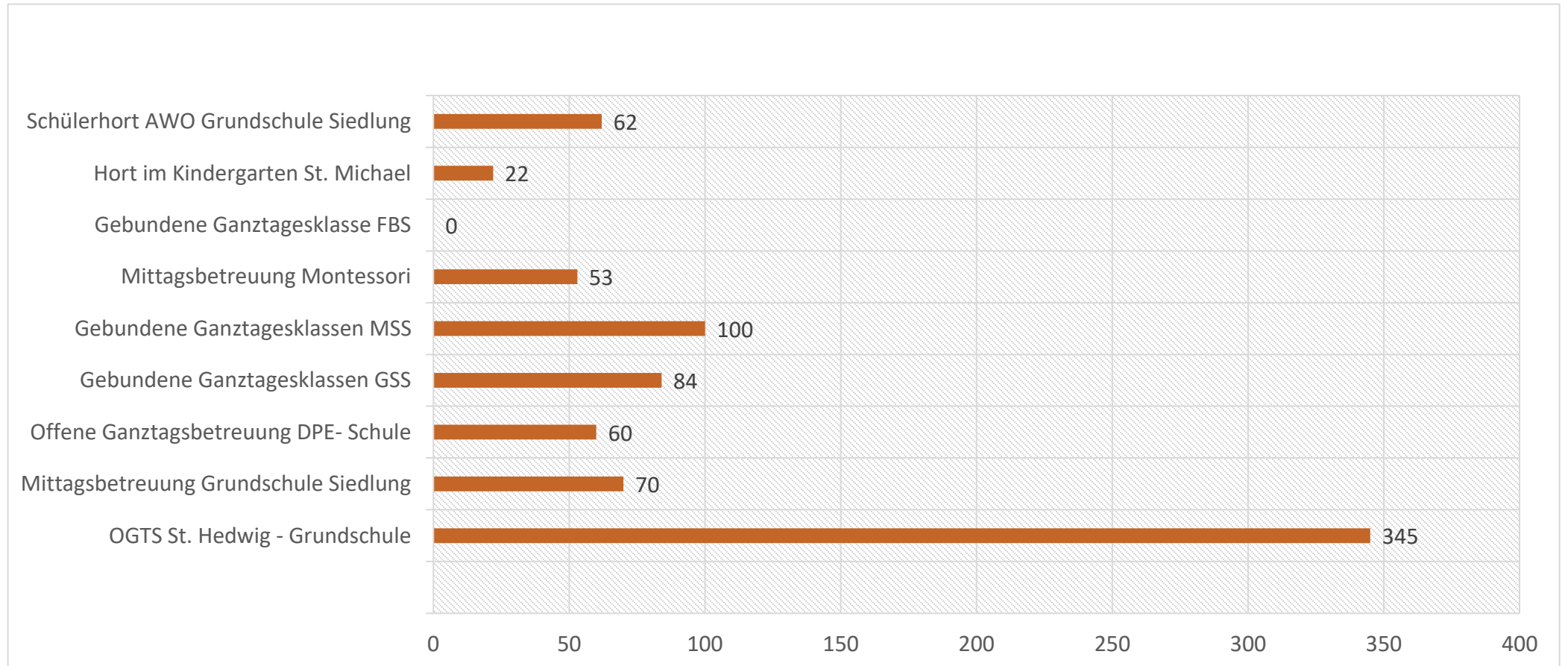
2025: Bestand 780

Erweiterung St. Michael (+ 50)

Bestand 830

Schulkindbetreuung

Gesamtzahl: 796 Schüler



voraussichtlicher Bedarf der Stadt Kitzingen im Jahr 2029

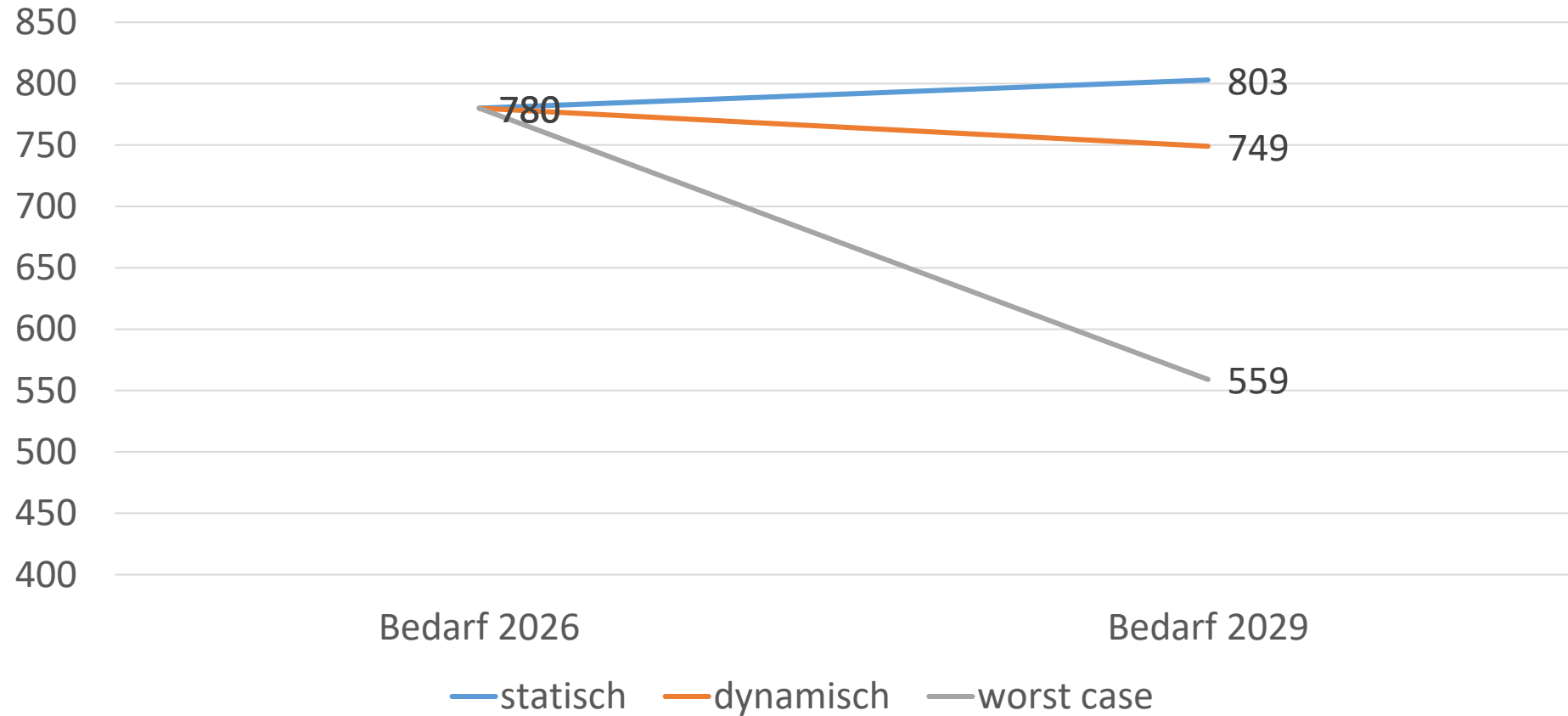
	Bestand	Bedarf 2026	Überschuss/ Defizit 2026	In Realisierung	Bedarf 2029	Überschuss/ Defizit 2029
0-3 Jahre	168	360	-192	24	371	-179
3-6 Jahre	780	780	+/-0	50	803	+27
Schulkinder	796	796	+/-0	3	820	-21
Gesamt	1.744	1.936	-192	77	1.994	-173

dynamische Betrachtungsweise

	Bestand	Bedarf 2026	Überschuss/ Defizit 2026	In Realisierung	Bedarf 2029	Überschuss/ Defizit 2029
0-3 Jahre	168	360	-192	24	371	-179
3-6 Jahre	780	780	+/-0	50	749	+81
Schulkinder	796	796	+/-0	3	820	-21
Gesamt	1.744	1.936	-192	77	1.940	-119

	Bestand	Bedarf 2026	Überschuss/ Defizit 2026	In Realisierung	Bedarf nach 2029	Überschuss/ Defizit nach 2029
0-3 Jahre	168	360	-192	24	278	-86
3-6 Jahre	780	780	+/-0	50	559	+ 271
Schulkinder	796	796	+/-0	3	820	-21
Gesamt	1.744	1.936	-192	77	1.657	+164

Bedarfsentwicklung Kindergartenplätze



Bedarfsentwicklung Krippenplätze

